

enel-med



# zdrowiej

enel-med

# Opieka medyczna dla pracowników Politechniki Wrocławskiej

[www.enel.pl](http://www.enel.pl)

# Program Opieki medycznej dla pracowników i członków rodzin Politechniki Wrocławskiej

Od 1 Sierpnia 2022 r., wszyscy Pracownicy **Politechniki Wrocławskiej** mogą zostać objęci dodatkowym świadczeniem – prywatną opieką medyczną. Oznacza to, że nawiązując współpracę z Centrum Medycznym enel-med, będziecie Państwo mieli możliwość skorzystania z konsultacji lekarskich, badań diagnostycznych, badań laboratoryjnych, zabiegów ambulatoryjnych i szczepień ochronnych.

Dostępne rodzaje pakietów:

NAZWA PAKIETU	CLASSIC	STANDARD	PREMIUM
liczba specjalizacji lekarskich w poszczególnych pakietach	22	44	66

ZAKRES PAKIETU	CLASSIC 22	STANDARD 44	PREMIUM 66
<b>Liczba specjalistów</b>			
Ogólnopolska sieć enel-med (placówki własne i partnerskie)	✓	✓	✓
Infolinia medyczna 24h	✓	✓	✓
Rezerwacja wizyt przez telefon	✓	✓	✓
System online i aplikacja mobilna	✓	✓	✓
Pogotowie i transport medyczny	✓	✓	✓
Ambulatoryjna Pomoc Doraźna	✓	✓	✓
Konsultacje internistyczne	✓	✓	✓
Podstawowy zakres konsultacji specjalistycznych - lekarz medycyny rodzinnej, pediatra, dermatolog, ginekolog, kardiolog, laryngolog, neurolog, okulista, urolog	✓	✓	✓
Teleporady	✓	✓	✓
E-wizyty – konsultacje ze specjalistami podczas rozmowy telefonicznej, wideo rozmowy lub czatu	✓	✓	✓
Prowadzenie ciąży*	✓	✓	✓
Podstawowy zakres badań diagnostycznych m.in. RTG w pełnym zakresie, EKG spoczynkowe, spirometria, audiogram, cytologia, ,	✓	✓	✓
Podstawowy zakres badań laboratoryjnych (ponad 30 badań)	✓	✓	✓
Podstawowe badania profilaktyczne bez skierowań	✓	✓	✓
Podstawowy zakres zabiegów ambulatoryjnych	✓	✓	✓
Szczepienia przeciw grypie i tężcowi	✓	✓	✓
Honorowanie skierowań z zewnątrz	✓	✓	✓
Rozszerzony zakres konsultacji lekarskich (+11 specjalistów) - alergolog, chirurg ogólny, chirurg onkolog, diabetolog, endokrynolog, gastrolog, hematolog, nefrolog, onkolog, ortopeda, reumatolog	✓	✓	✓
Rozszerzony zakres badań diagnostycznych m.in. badania USG	✓	✓	✓



Rozszerzony zakres badań laboratoryjnych ponad 300 badań diagnostycznych z zakresu analityki, biochemii, diagnostyki infekcji, diagnostyki hormonalnej, diagnostyki chorób tarczycy, a także oznaczanie markerów	✓	✓	✓
Konsultacje specjalistów - psychiatra - do 3 wizyt w roku, psycholog - wizyta pierwszorazowa	-	✓	✓
Wizyty domowe	-	✓	✓
Przeгляд stomatologiczny	-	✓	✓
Doraźna pomoc stomatologiczna	-	✓	✓
Testy alergologiczne	-	✓	✓
Gastroskopia	-	✓	✓
Podstawowe badania z zakresu tomografii komputerowej i rezonansu magnetycznego	-	✓	✓
Kompleksowe konsultacje specjalistyczne (+ 12 specjalistów) -anestezjolog, audiolog, chirurg naczyniowy, chirurg plastyczny, dietetyk, foniatra, hepatolog, lekarz medycyny sportowej, neurochirurg, proktolog, pulmonolog, wenerolog	-	-	✓
Kompleksowy zakres badań diagnostycznych m.in. USG Doppler tętnic i żył kończyn, USG Doppler brzucha, wątroby i tętnic nerkowych, cystografia, EEG, ENG, histopatologia, kolonoskopia, próba wysiłkowa, rektoskopia, scyntygrafia, sigmoidoskopia oraz znieczulenia do badań endoskopowych	-	-	✓
Rozszerzony zakres badań tomografii komputerowej i rezonansu magnetycznego	-	-	✓
Rozszerzona profilaktyka stomatologiczna - pantomogram, usuwanie kamienia nazębnego, instruktaż higieny jamy ustnej	-	-	✓
Kompleksowa profilaktyka stomatologiczna - skalling, piaskowanie, fluoryzacja, lakowanie	-	-	✓
Dodatkowe szczepienia ochronne	-	-	✓
Rehabilitacja - każde spotkanie obejmuje 3 zabiegi rehabilitacyjne	-	✓ 10 spotkań w roku	✓ 10 spotkań w roku
Rozszerzony zakres zabiegów ambulatoryjnych	-	-	✓

# Refundacja Kosztów Leczenia (Swoboda Leczenia)

enel-med

Pacjent ma prawo skorzystać z usługi medycznej (ambulatoryjnej) poza siecią Placówek Medycznych CENTRUM MEDYCZNEGO ENEL-MED w ramach usługi SWOBODA LECZENIA wykupionej w ramach obowiązującej umowy, objętej pakietem w dniu jej wykonania.

Usługa obejmuje maksymalny zwrot 70 % poniesionych kosztów w zakresie usług dostępnych w pakiecie na rzecz osoby ubiegającej się o zwrot, lub przedstawiciela ustawowego (gdy usługa była wykonana na rzecz uprawnionego do pakietu dziecka).

Suma wartości faktur VAT w ramach SWOBODY LECZENIA w danym kwartale nie może być wyższa niż 500 zł.

Po wykonaniu i opłaceniu usługi w placówce medycznej osoba uprawniona przesyła na adres [wnioski-swobodaleczenia@enel.pl](mailto:wnioski-swobodaleczenia@enel.pl) czytelny skan faktury wystawionej na pacjenta/opiekuna prawnego (faktura uproszczona nie jest honorowana) najpóźniej w ciągu 14 dni od daty wykonania usługi

# Opieka medyczna również dla Twojej rodziny

ZAKRES PAKIETU	CLASSIC	STANDARD	PREMIUM
<b>Cena za pakiet indywidualny</b> (cena za pracownika)	59,00 zł	77,00 zł	99,00 zł
<b>Cena za pakiet partnerski</b> (cena pakietu bez pracownika)	59,00 zł	77,00 zł	99,00 zł
<b>Cena za pakiet rodzinny</b> (cena pakietu bez pracownika)	100,00 zł	131,00 zł	159,00 zł

**Pakiet partnerski** – obejmuje małżonka/partnera lub jedno dziecko

**Pakiet rodzinny** – obejmuje małżonka/partnera oraz dzieci

W tabeli przedstawiliśmy wysokość miesięcznej składki za poszczególne pakiety.

Pakiet rodzinny uprawnia do opieki medycznej:

- małżonka albo partnera życiowego, który nie ukończył 67. roku życia,
- dzieci do 18. roku życia, a jeśli uczą się i pozostają na utrzymaniu rodziców (mieszkają razem) – do 26. roku życia.

Pracownik może za zgodą pracodawcy wykupić opcję dodatkową dla siebie, pakiet partnerski albo rodzinny. Pracodawca potrąca stosowną kwotę z wynagrodzenia pracownika przez okres min. 12 miesięcy – z wyłączeniem sytuacji, gdy ustaje stosunek pracy.



# Kompleksowa opieka medyczna




szczepienia



konsultacje  
dla dorosłych i dzieci



stomatologia



pełna diagnostyka  
obrazowa



badania  
laboratoryjne



rehabilitacja

# Opieka medyczna również dla Twojej rodziny - zasady

## KTO I KIEDY PŁACI

Koszt pakietu Partnerskiego lub Rodzinnego zostanie potrącany comiesięcznie z wynagrodzenia pracownika, przez minimum 12 kolejnych miesięcy. Pakiet opieki medycznej oraz obowiązek comiesięcznej opłaty jest wyłączany automatycznie w momencie ustania stosunku pracy pomiędzy Pracownikiem

## ZMIANA PAKIETU/REZYGNACJA Z PAKIETU

- Zmiana wariantu lub rezygnacja mogą nastąpić po 12 miesiącach opłacania danego wariantu.
- Zmiana Pakietu Rodzinnego na Partnerski może nastąpić po 12 miesiącach opłacania Pakietu Rodzinnego.
- Zmianę pakietu z wyższego na niższy można dokonać po 12 miesiącach opłacania danego wariantu



# Jak przystąpić do pakietu enel-med?



Pracownik wypełnia Deklarację, w której zaznacza wybrany Typ Pakietu (indywidualny/partnerski czy rodzinny), wypełnia dane swoje oraz Członków Rodziny.

Deklaracje należy składać w Sekretariacie ZNP Politechniki Wrocławskiej do 10 lipca aby uruchomić Pakiet od 1 sierpnia 2022.

**WAŻNE!** Pracodawca wymaga od każdego Pracownika uzupełnienia Oświadczenia do abonamentu Enel-Med, w którym Pracownik:

- potwierdza przystąpienie do abonamentu (pakietu indywidualnego)
- wyraża zgodę na potrącenie składki za Członka Rodziny (pakiet partnerski/ rodzinny)

## PRZYKŁADOWY FORMULARZ PRZYSTĄPIENIA DO PROGRAMU MEDYCZNEGO ENEL-CARE: UDZIELANIE ŚWIADCZEŃ ZDROWOTNYCH

I. Dane Zleceniodawcy (podmiot finansujący lub współfinansujący usługi medyczne)

II. Dane osób zgłaszanych do opieki w ramach indywidualnego pakietu usług medycznych finansowanych lub współfinansowanych przez Zleceniodawcę:

	Imię i nazwisko	PESEL	Data urodzenia	Adres zamieszkania	Numer telefonu	Adres e-mail	STOPIEŃ POKREWIEŃSTWA
PRACOWNIK/ WSPÓLPRACOWNIK ZLECENIODAWCY							
INNA OSOBA							

[nazwa pakietu] indywidualny (pracownik) *opłata/mies. 00 PLN*

[nazwa pakietu] partnerski (żona/mąż/partner/dziecko) *opłata/mies. 00 PLN*

[nazwa pakietu] rodzinny (żona/mąż/partner/2+ dzieci) *opłata/mies. 00 PLN*

[nazwa pakietu] indywidualny (pracownik) *opłata/mies. 00 PLN*

[nazwa pakietu] partnerski (żona/mąż/partner/dziecko) *opłata/mies. 00 PLN*

[nazwa pakietu] rodzinny (żona/mąż/partner/2+ dzieci) *opłata/mies. 00 PLN*

## Jak się umawiać na wizyty ?

Potrzebujemy tylko numer PESEL



### Do oddziału enel-med

- **Call Center** tel. 22 23 07 007 lub 660 307 007
- **On line-** dostęp do konta po wcześniejszej rejestracji
- **Aplikacja mobilna** dostęp do konta
- **E-wizyty** dostęp do konta
- **Osobiście**



### Do placówki partnerskiej

- **Telefon do placówki partnerskiej** informacja o placówkach na stronie [www.enel.pl](http://www.enel.pl)
- **Call Center** na odpowiedź należy poczekać
- **Osobiście w placówce**



KORZYSTASZ Z PEŁNEJ WERSJI SYSTEMU ON-LINE ?  
SWOIM LOGINEM I HASŁEM ZALOGUJESZ SIĘ  
RÓWNIEŻ W APLIKACJI.

Jeśli jeszcze nie masz loginu i hasła  
zapytaj w recepcji Oddziału i aktywuj go w aplikacji  
lub systemie on-line.



# Ogólnopolski zasięg grupy enel-med



-   **31** wieloprofilowych oddziałów enel-med
  -   **20** kliniki stomatologiczne enel-med stomatologia
  -   **6** przychodni przyzakładowych
  -   **3** kliniki ortopedii, rehabilitacji i medycyny sportowej enel-sport
  -   **1** szpital enel-med
  -   **2** kliniki medycyny estetycznej ESTELL
  -   **1** ośrodek opiekuńczo-rehabilitacyjny Willa Łucja (enel-senior)
- około **1600** placówek partnerskich na terenie całego kraju

# Placówki własne i partnerskie

Centrum medyczne enel-med oddział Arkady Wrocławskie	WROCŁAW	ul. Powstańców Śląskich 2/4
Centrum medyczne enel-med oddział Green2day	WROCŁAW	ul. Szczytnicka 11
Centrum medyczne enel-med oddział West Gate	WROCŁAW	ul. Lotnicza 12
Centrum Gastrologiczno-Hepatologiczne sp. z o.o. sp.k.	WROCŁAW	ul. Krynicka 37/39
Centrum Diagnostyki Obrazowej NZOZ Skanmex Diagnostyka	WROCŁAW	ul. Krasińskiego 29
Centrum medyczne Medix	WROCŁAW	ul. Hirszfelda 16-17
Centrum medyczne Practimed sp. z o. o.	WROCŁAW	ul. Pabianicka 25
Estomedica Centrum Medyczne Monika Kulisiewicz	WROCŁAW	ul. Słowiańska 27b
Fono Centrum Protetyki Słuchu B. Kruc sp. z o.o.	WROCŁAW	ul. Komandorska 53I
Gabinet Neurologii Dziecięcej i EEG	WROCŁAW	ul. Ostrowskiego 3 Gab. 123
Medfemina sp. z o.o. Szpital S. K.	WROCŁAW	ul. Borowska 262
Pro Salus s. c., Łukasz Wiktorek, Małgorzata Wiktorek	WROCŁAW	ul. Grabiszyńska 208
Regionalna Poradnia Diabetologiczna	WROCŁAW	ul. Św. Mikołaja 53/1a
Scanmed S.A.	WROCŁAW	ul. Krasińskiego 9

Pełna lista placówek w całej Polsce: <https://enel.pl/znajdz-placowke/>

# Wrocław



medycyna pracy



konsultacje lekarskie  
dla dzieci i dorosłych



poradnia pediatryczna  
dla dzieci chorych i zdrowych



**diagnostyka:**  
RTG, USG, EKG, echo serca,  
holter EKG, spirometria



diagnostyka laboratoryjna



szczepienia

**1600 m<sup>2</sup>**  
powierzchnia  
oddziału

- 23** gabinety  
lekarskie
- 3** punkty  
pobrań
- 1** gabinet  
psychotechniki

Wrocław  
Oddział Arkady  
Wrocławskie  
ul. Powstańców Śląskich 2-4  
53-333 Wrocław

# Wrocław



**konsultacje lekarskie**  
dla dzieci i dorosłych



**stomatologia:**  
zachowawcza, estetyczna, chirurgia  
stomatologiczna, implantologia,  
protetyka, ortodoncja



**rehabilitacja**



**diagnostyka:**  
USG, EKG, RTG stomatologiczne



**diagnostyka laboratoryjna**



**szczepienia**

**350 m<sup>2</sup>**  
powierzchnia  
oddziału

- 6** gabinetów  
lekarskich
- 2** gabinety  
zabiegowe
- 3** gabinety  
stomatologiczne

# Wrocław



**konsultacje lekarskie**  
dla dzieci i dorosłych



**dyżur lekarza medycyny**  
**rodzinnej 24h**



**stomatologia:**  
zachowawcza, chirurgia,  
implantologia, protetyka, ortodoncja



**diagnostyka:**  
RTG, USG, EKG, echo serca,  
spirometria, stożkowa tomografia  
komputerowa CBCT (stomatologiczna)



**diagnostyka laboratoryjna**



**szczepienia**

**900 m<sup>2</sup>**  
powierzchnia  
oddziału

- 12** gabinetów  
lekarskich
- 2** gabinety  
zabiegowe
- 4** gabinety  
stomatologiczne

enel-med

enel-med

Wrocław  
Oddział Szczytnicka  
Green2Day

ul. Szczytnicka 11  
50-382 Wrocław

# Aplikacja mobilna enel-med

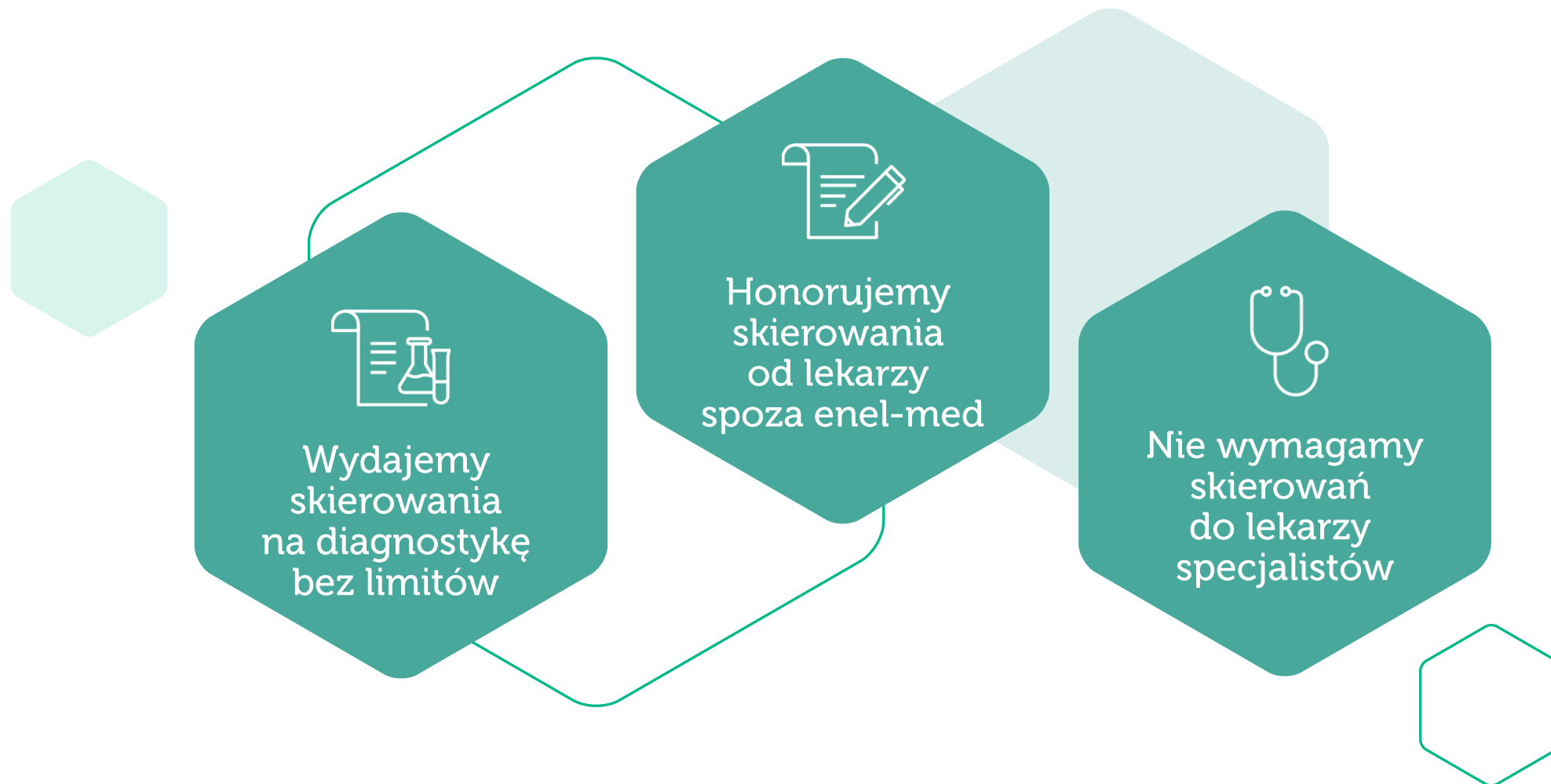


- ✓ e-wizyty - konsultacje lekarskie online
- ✓ umawianie i odwoływania wizyt
- ✓ potwierdzenie obecności w oddziale przed wizytą
- ✓ podgląd skierowań elektronicznych
- ✓ odbiór wyników badań
- ✓ zalecenia lekarskie po wizycie
- ✓ ranking lekarzy enel-med
- ✓ wykaz placówek na terenie całego kraju





# Swoboda leczenia



## GWARANCJA STANDARDÓW DOSTĘPNOŚCI

W celu skorzystania z gwarancji standardów dostępności należy skontaktować się z Call Center i podczas umawiania wizyty powołać się na wynegocjowane standardy dostępności w firmie.

Wskazane poniżej terminy dotyczą konsultacji w ramach wybranych specjalizacji lekarskich, a nie konsultacji u imiennie wskazanego lekarza specjalisty czy też preferowanej placówki enel-med lub godziny.

Umawianie się na wizyty lekarskie poprzez aplikację mobilną nie uwzględnia gwarancji standardów dostępności. Standardy dostępności dotyczą wizyt lekarskich w przypadku wybranych specjalizacji dziecięcych. Jeśli Call Center na Twoją prośbę nie uwzględniło warunków gwarancji dostępności masz prawo do złożenia skargi do enel-med na adres: [opinie@enel.pl](mailto:opinie@enel.pl)

Specjalizacja	Maksymalny czas oczekiwania na wizytę	Specjalizacja	Maksymalny czas oczekiwania na wizytę
alergolog	8 dni	nefrolog	8 dni
chirurg naczyniowy	8 dni	neurochirurg	8 dni
chirurg ogólny	4 dni	neurolog	4 dni
dermatolog	4 dni	okulista	4 dni
diabetolog	8 dni	onkolog	8 dni
endokrynolog	8 dni	ortopeda	4 dni
gastrolog	8 dni	pediatra- poradnia dzieci chorych	24h
ginekolog	4 dni	pediatra- poradnia dzieci zdrowych	8 dni
hematolog	8 dni	proktolog	8 dni
internista	24h	pulmonolog	8 dni
kardiolog	8 dni	reumatolog	8 dni
laryngolog	4 dni	urolog	8 dni
lekarz medycyny pracy	4 dni	lekarz medycyny rodzinnej	24h

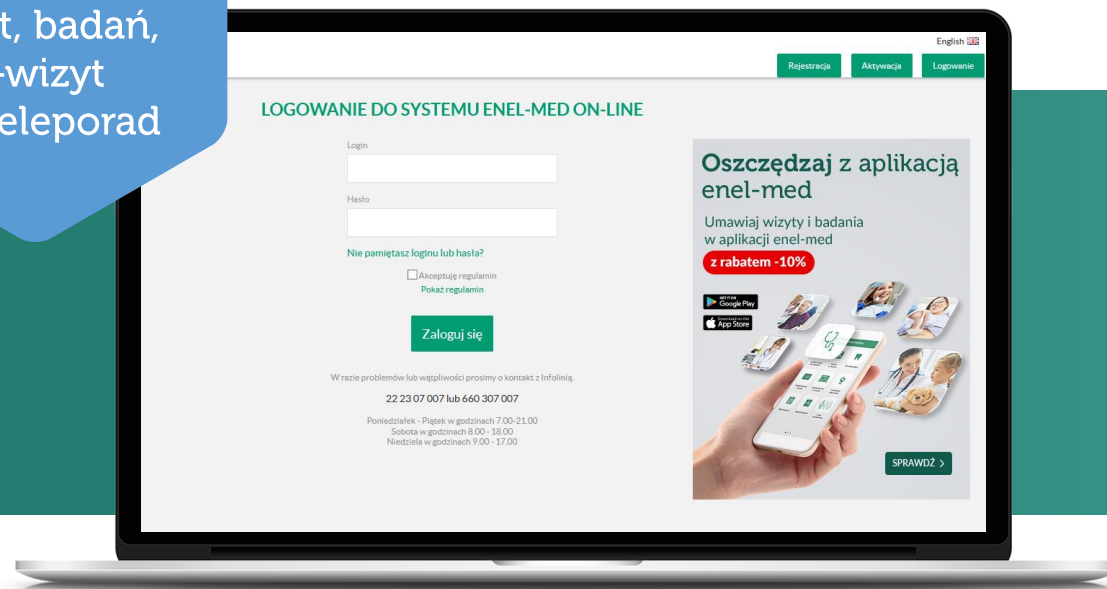
# System on-line

System rezerwacji online, to wygodny sposób zarządzania swoim zdrowiem

Umożliwia przede wszystkim umawianie wizyt, badań, e-wizyt lub teleporad

Za pomocą portalu pacjenta, można także:

- ✓ odwoływać wizyty i badania w oddziałach enel-med,
- ✓ zamawiać recepty,
- ✓ zamawiać dokumentację medyczną,
- ✓ odbierać wyniki badań laboratoryjnych,
- ✓ podglądać skierowania.



- **ponad 390 000** użytkowników
- integracja karty rodzica z kartą dziecka
- wygodne sposób założenia konta i potwierdzenia tożsamości poprzez mojeID



Bank Polski



BANK SPÓŁDZIELCZY  
w BRODNICY





# Dziękuję za uwagę

Aleksandra  
Madziar

Menedżer ds. Współpracy Brokerskiej  
[aleksandra.madziar@enel.pl](mailto:aleksandra.madziar@enel.pl)

[www.enel.pl](http://www.enel.pl)



#zdrowiej